MISERICÓRDIA de OURIQUE *Consigo para a vida*

CONVOCATÓRIA

ASSEMBLEIA GERAL ORDINÁRIA

Nos termos do disposto nos artigos 22º n.º 2 b) e 23º do Compromisso da Santa Casa da Misericórdia de Ourique, para os efeitos da alínea c) do n.º 1 do artigo 21º do referido compromisso, tendo ainda em consideração o artigo 18º n.º 2 do Decreto Lei 22-A/2021 de 17 de Março, convoco os Irmãos a reunir em ASSEMBLEIA GERAL ORDINÁRIA, no próximo dia 13 de Outubro de 2021, pelas 19H00 na sede da Santa Casa da Misericórdia de Ourique, sita na Rua dos Bombeiros Voluntários, em Ourique

Ordem de trabalhos:

Ponto 1 – Apreciação, discussão e votação do Relatório de Atividades e Contas do exercício de 2020, assim como do parecer do órgão de fiscalização.

Ponto 2 - Outros assuntos de interesse para a instituição

Se no dia e à hora designados nesta convocatória não estiver presente mais de metade dos Irmãos com direito a voto, a Assembleia Geral terá lugar 30 minutos depois, em segunda convocação, com qualquer número de presentes, nos termos do n.º 1 do artigo 24º do compromisso.

Para dar cumprimento às diretivas da DGS relativas à pandemia do Covid 19, a Assembleia Geral realizar-se-á com o espaçamento devido entre os irmãos.

Todos os irmãos têm de vir munidos de máscara protetora.

Mais se informa que, a partir 29 de Setembro de 2021, os irmãos que o desejarem, poderão consultar, na sede da SCMO, o Relatório de Atividades e Contas do exercício de 2020, o qual se encontra devidamente afixado e disponível para consulta.

Apresentando os melhores cumprimentos a todos os irmãos,

Ourique, 28 de Setembro de 2021

/Susana Isabel Quintino/

A Presidente da Mesa da Assembleia Geral,

RELATÓRIO E CONTAS
2020

SANTA CASA DA MISERICÓRDIA DE OURIQUE

MISERICÓRDIA de OURIQUE

Consigo para a vida

Índice

Introdução: 2
Mensagem do Provedor 3
INDICADORES ECONÓMICO-FINANCEIROS 5
Rendimentos e Ganhos 5
Gastos e Perdas 6
Resultados líquidos de exercício 7
CONTAS DO EXERCÍCIO DE 2020 8
BALANÇO E DEMONSTRAÇÃO DE RESULTADOS 9
DEMONSTRAÇÃO DE FLUXOS DE CAIXA 12
DEMONSTRAÇÃO DAS ALTERAÇÕES NOS FUNDOS PATRIMONIAIS 14
DEMONSTRAÇÃO DE RESULTADOS POR VALÊNCIA 16
ANEXO AO BALANÇO E DEMONSTRAÇÃO DE RESULTADOS 23

Introdução:

O Relatório e Contas do ano de 2020 da Santa Casa da Misericórdia de Ourique, o qual consta do presente documento, foi elaborado pela Mesa Administrativa e será naturalmente submetido à superior apreciação da Assembleia Geral da instituição.

Naquele que foi seguramente o ano mais difícil das nossas vidas pessoais e institucionais a todos os níveis, em virtude da situação pandémica que vivemos e ainda estamos a viver em consequência do COVID 19, foi realmente necessário um esforço extraordinário de todos, dirigentes, funcionários e colaboradores.

Mais do que nunca o apelo ao espírito cristão se mostrou imprescindível, tornando-se essencial para que todos, em conjunto, pudéssemos reagir e adaptar-nos às dificuldades e adversidades que nos surgiram no decurso do ano de 2020.

Foi assim com grande esforço, muitas vezes mesmo com prejuízo das nossas vidas pessoais, que foi possível manter a qualidade dos serviços prestados aos nossos utentes, protegendo a todo o custo a sua saúde das implicações pandémicas e paralelamente não descurar a situação financeira da instituição, cujo equilibro foi mantido, conseguindo até uma melhoria dos resultados líquidos obtidos.

Não pode por isso a Mesa Administrativa da Santa Casa da Misericórdia de Ourique deixar de apresentar um sentido e profundo agradecimento a todos os seus colaboradores pela sua inestimável entrega e dedicação a esta causa comum que é a promoção da ação social.

O Provedor,

José Raul Guerreiro Mendes dos Santos

Mensagem do Provedor

Em obdiência ao cumprimento das suas obrigações legais e compromissórias, a Mesa Administrativa da Santa Casa da Misericórdia de Ourique, vem apresentar e submeter à superior apreciação da Assembleia Geral o relatório e contas referente ao ano de 2020.

É sabido que os últimos anos, de uma forma geral, têm sido de grandes dificuldades económicas para a Instituições Particulares de Solidariedade Social.

Essas dificuldades foram ainda agravadas de sobremaneira no ano de 2020 em virtude da situação pandémica provocada pela doença do COVID 19, que para além das enormes preocupações de saúde trouxe também um acréscimo de despesas com a necessária implementação de todas as medidas de segurança exigidas.

Ainda assim, apesar de todos os constrangimentos, a Mesa Administrativa da SCMO não abdicou dos princípios do rigor e da disciplina orçamental que tem vindo a ser adotados no passado recente, os quais constituem os pilares fundamentais para a manutenção do equilíbrio económico-financeiro da instituição.

Em função do circunstancialismo pandémico existente seria inevitável um ligeiro aumento da despesa, não obstante tratou-se de um aumento perfeitamente controlado, na ordem dos 5%.

A par deste ligeiro aumento das despesas, foi possível obter um considerável acréscimo nos Rendimentos e Ganhos, sobretudo na rúbrica subsídios à exploração, o que permitiu desde logo a manutenção do equilíbrio financeiro da instituição que se reflete na obtenção um resultado liquido positivo, situação que naturalmente nos apraz registar.

Numa conjuntura tão difícil como aquela que se viveu em 2020, não nos podemos deixar de congratular com os resultados alcançados, sendo certo que os mesmos se devem ao empenho e dedicação de todos quantos connosco colaboram e que incondicionalmente se dispõe a servir os superiores interesses da Santa Casa da Misericórdia de Ourique e dos seus utentes.

Certos de que os próximos tempos não nos trarão facilidades, acreditamos estar no caminho certo e preparados para encarar o futuro com optimismo.

O Provedor,

José Raul Guerreiro Mendes dos Santos

INDICADORES ECONÓMICO-FINANCEIROS

Rendimentos e Ganhos

Numa breve análise à evolução dos rendimentos quando comparados os anos de 2019 e 2020, verificamos que há um acréscimo total nos rendimentos e ganhos de 6,83%, contribuindo significativamente para esse acréscimo, a evolução positiva dos Subsídios à exploração, compensando a evolução contrária das restantes rubricas.

RENDIMENTOS E GANHOS	2020	2019
Vendas e serviços prestados	927.005,58	939.510,80
Subsídios à exploração	1.062.279,13	912.460,29
Outros rendimentos e ganhos	82.126,69	87.009,27
Total	**2.071.411,40**	**1.938.980,36**

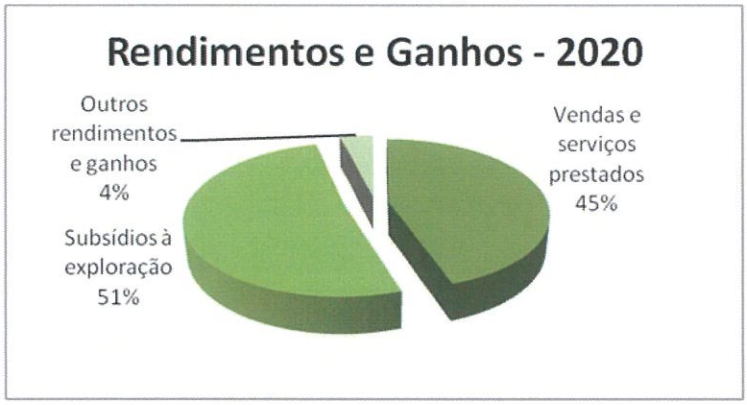

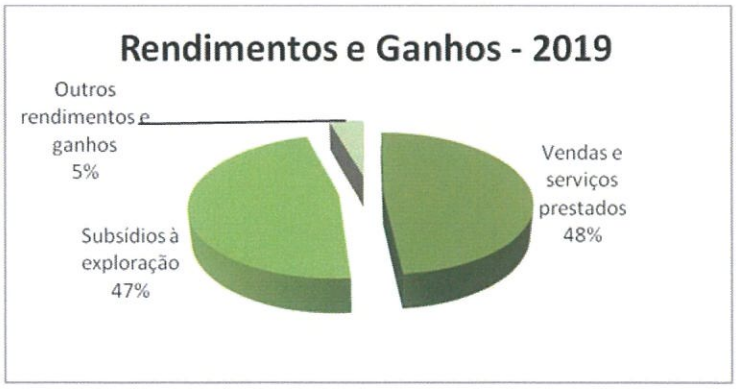

Gastos e Perdas

No ano de 2020, comparativamente a 2019 verifica-se um acréscimo geral em todas as rubricas de gastos, provocando um aumento no total dos gastos e perdas na ordem dos 5,7 pontos percentuais. A estrutura dos gastos e perdas quando comparando os dois anos em análise, revela que o peso relativo das diversas rubricas se mantém constante com variações que não excedem 1 ponto percentual.

GASTOS E PERDAS	2020	2019
Custo das matérias consumidas	375.098,70	323.097,18
Fornecimentos e serviços externos	228.795,73	225.530,97
Gastos com o pessoal	1.341.637,36	1.297.802,56
Outros gastos e perdas	90.253,73	90.189,81
Total	**2.035.785,52**	**1.936.620,52**

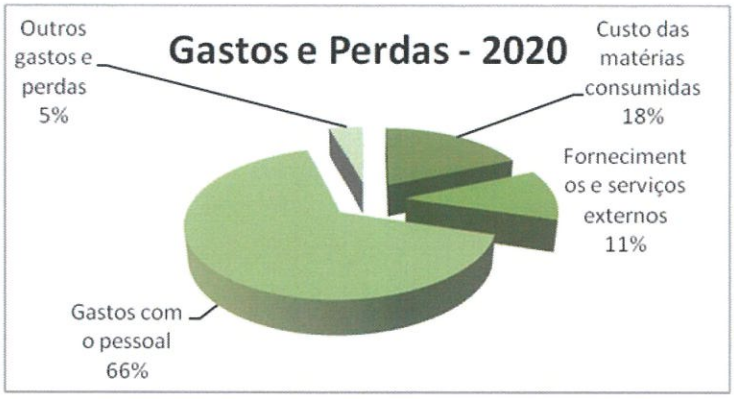

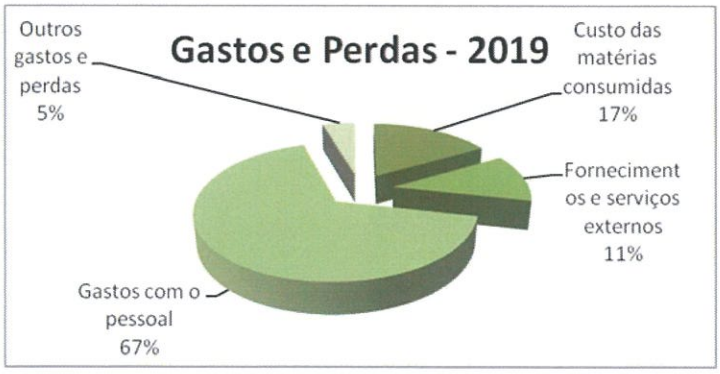

Resultados líquidos de exercício

Como consequência da análise efetuada aos Rendimentos e Ganhos e aos Gastos e Perdas quando comparados os anos de 2019 e 2020, resulta um Resultado Líquido do Exercício positivo de 35.625,88, em grande medida resultante do maior acréscimo observado nos rendimentos e ganhos, comparativamente ao verificado nos gastos e perdas.

RESULTADOS	2020	2019
RENDIMENTOS E GANHOS	2.071.411,40	1.938.980,36
GASTOS E PERDAS	2.035.785,52	1.936.620,52
RESULTADO LÍQUIDO DO EXERCÍCIO	**35.625,88**	**2.359,84**

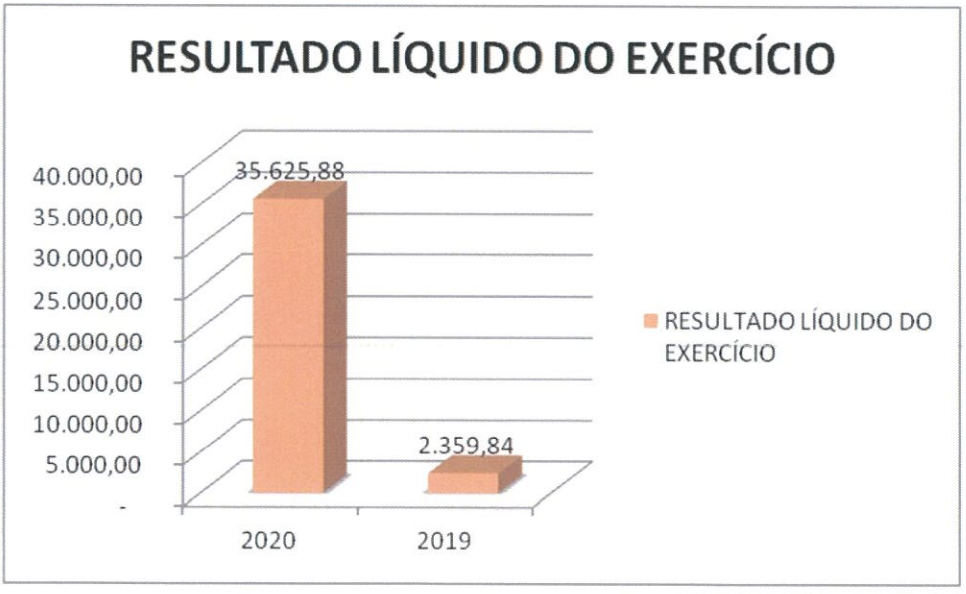

CONTAS DO EXERCÍCIO DE 2020

BALANÇO E DEMONSTRAÇÃO DE RESULTADOS

SANTA CASA DA MISERICORDIA DE OURIQUE **Data: 2020/12/31**

BALANÇO PARA ESNL em 31 de DEZEMBRO de **Unidade Monetária (EUR)**

RUBRICAS	NOTAS	DATAS	
		2020	2019
ACTIVO			
Activo não corrente			
Activos fixos tangíveis	4	1.156.061,47	1.219.656,22
Activos intangíveis	5	78,92	157,85
Investimentos Financeiros	10	11.643,14	9.486,67
		1.167.783,53	**1.229.300,74**
Activo corrente			
Inventários	7	59.205,35	42.344,80
Clientes e utentes		35.306,85	23.809,33
Adiantamentos a fornecedores		10.000,00	10.000,00
Estado e outros entes públicos	9	736,78	
Outras contas a receber		206.754,85	181.009,83
Diferimentos		6.172,03	2.141,53
Caixa e depósitos bancários		11.794,99	8.928,04
		329.970,85	**268.233,53**
Total do Activo		**1.497.754,38**	**1.497.534,27**
FUNDOS PATRIMONIAIS E PASSIVO			
FUNDOS PATRIMONIAIS			
Fundos		66.035,24	66.035,24
Resultados trânsitados		232.161,07	229.801,23
Outras variações nos fundos patrimoniais		498.513,76	519.070,89
		796.710,07	**814.907,36**
Resultado líquido do período		35.625,88	2.359,84
Total do fundo de capital		**832.335,95**	**817.267,20**
PASSIVO			
Passivo não corrente			
Passivo corrente			
Fornecedores		249.377,78	233.012,66
Estado e outros entes públicos	9	55.387,38	52.494,41
Fianciamentos obtidos	10	101.985,39	155.949,30
Diferimentos		21.210,11	6.423,19
Outras Contas a pagar		237.457,77	232.387,51
		665.418,43	**680.267,07**
Total do Passivo		**665.418,43**	**680.267,07**
Total dos fundos patrimoniais e do passivo		**1.497.754,38**	**1.497.534,27**

Contabilista Certificado

Mesa Administrativa

SANTA CASA DA MISERICORDIA DE OURIQUE **Data: 2020/12/31**

DEMONSTRAÇÃO DOS RESULTADOS POR NATUREZA PARA ESNL

PERÍODO FINDO EM 31 DEZEMBRO 2020 **Unidade Monetária (EUR)**

RENDIMENTOS E GASTOS	NOTAS	PERÍODOS	
		2020	2019
Vendas e serviços prestados	8	927.005,58	939.510,80
Subsídios à exploração	9	1.062.279,13	912.460,29
Custo das mercadorias vendidas e das matérias consumidas	7	-375.098,70	-323.097,18
Fornecimento e serviços externos		-228.795,73	-225.530,97
Gastos com o pessoal	11	-1.341.637,36	-1.297.802,56
Outros rendimentos e ganhos		82.126,69	87.009,27
Outros gastos e perdas		-3.664,61	-3.827,03
Resultado antes de depreciações, gastos de financiamento e impostos		**122.215,00**	**88.722,62**
Gastos/reversões de depreciação e de amortização		-78.114,10	-79.990,28
Resultado operacional (antes de gastos de financiamento e impostos)		**44.100,90**	**8.732,34**
Juros e gastos similares suportados		-8.475,02	-6.372,50
Resultado antes de Impostos		**35.625,88**	**2.359,84**
Resultado líquido do período		**35.625,88**	**2.359,84**

Contabilista Certificado

Mesa Administrativa

DEMONSTRAÇÃO DE FLUXOS DE CAIXA

SANTA CASA DA MISERICORDIA DE OURIQUE **Data: 2020/12/31**

DEMONSTRAÇÃO INDIVIDUAL DE FLUXOS DE CAIXA PARA ESNL

PERÍODO FINDO EM 31 DEZEMBRO 2020 **Unidade Monetária (EUR)**

RUBRICAS	NOTAS	PERÍODOS	
		2020	2019
Fluxos de caixa das actividades operacionais - Método Directo			
Recebimento de clientes e utentes		995.802,88	1.015.595,11
Pagamento a fornecedores		-597.320,07	-535.166,94
Pagamento ao pessoal	11	-956.775,19	-919.550,84
Caixa gerada pelas operacoes		**-558.292,38**	**-439.122,67**
Outros recebimentos/pagamentos		643.321,48	490.594,98
Fluxos de caixa das actividades operacionais (1)		**85.029,10**	**51.472,31**
Fluxos de caixa das Actividades de investimento			
Activos fixos tangíveis	4	-17.491,45	-48.867,31
Investimentos financeiros	10	-2.156,47	-2.008,80
Activos fixos tangiveis			500,00
Fluxos de caixa das actividades de investimento (2)		**-19.647,92**	**-50.376,11**
Fluxos de caixa das actividades de financiamento			
Recebimentos provenientes de:			
Financiamentos obtidos	10	806.000,00	548.600,00
Outras operacoes de financiamento		950,00	18.197,81
Pagamentos respeitantes a:			
Financiamentos obtidos	10	-860.989,21	-575.767,17
Juros e gastos similares		-8.475,02	-6.372,50
Fluxos de caixa das actividades de financiamento (3)		**-62.514,23**	**-15.341,86**
Variação de caixa e seus equivalentes (1+2+3)		**2.866,95**	**-14.245,66**
Caixa e seus equivalentes no início do periodo		8.928,04	23.173,70
Caixa e seus equivalentes no fim do periodo		11.794,99	8.928,04

Contabilista Certificado

Mesa Administrativa

DEMONSTRAÇÃO DAS ALTERAÇÕES NOS FUNDOS PATRIMONIAIS

SANTA CASA MISERICORDIA OURIQUE **Data: 31-12-2020**

DEMONSTRACAO DAS ALTERAÇÕES DOS FUNDOS PATRIMONIAIS PARA O PERIODO N-1 **Unidade Monetária: (EUR)**

DESCRIÇÃO		Fundos Patrimoniais atribuidos aos instituidores					Interesses que não controlam	Total dos fundos Patrimoniais
		Fundos	Resultados transitados	Ajusta.out. variações nos fundos	Resultado líquido do período	TOTAL		
POSIÇÃO NO INÍCIO DO PERÍODO N	1	66.035,24	454.516,29	539.628,02	- 224.715,06	835.464,49		835.464,49
ALTERAÇÕES NO PERÍODO								
Outras alterações reconhecidas nos fundos patrimoniais			- 224.715,06	- 20.557,13	224.715,06	- 20.557,13		- 20.557,13
	2		- 224.715,06	- 20.557,13	224.715,06	- 20.557,13		- 20.557,13
RESULTADO LÍQUIDO DO PERÍODO	3				2.359,84	2.359,84		2.359,84
RESULTADO INTEGRAL	4=2+3				227.074,90	227.074,90		227.074,90
OPERAÇÕES COM INSTITUIDORES NO PERIODO								
Subsídios, doações e legados				-		-		-
	5			-	-	-	-	-
POSIÇÃO NO FIM DO PERÍODO N	6=1+2+3+5	66.035,24	229.801,23	519.070,89	2.359,84	817.267,20	-	817.267,20

SANTA CASA MISERICORDIA OURIQUE **Data: 31-12-2020**

DEMONSTRACAO DAS ALTERAÇÕES DOS FUNDOS PATRIMONIAIS PARA O PERIODO N **Unidade Monetária: (EUR)**

DESCRIÇÃO		Fundos Patrimoniais atribuidos aos instituidores					Interesses que não controlam	Total dos fundos Patrimoniais
		Fundos	Resultados transitados	Ajusta.out. variações nos fundos	Resultado líquido do período	TOTAL		
POSIÇÃO NO INÍCIO DO PERÍODO N	1	66.035,24	229.801,23	519.070,89	2.359,84	817.267,20		817.267,20
ALTERAÇÕES NO PERÍODO								
Outras alterações reconhecidas nos fundos patrimoniais			2.359,84	- 20.557,13	- 2.359,84	- 20.557,13		- 20.557,13
	2		2.359,84	- 20.557,13	- 2.359,84	- 20.557,13		- 20.557,13
RESULTADO LÍQUIDO DO PERÍODO	3				35.625,88	35.625,88		35.625,88
RESULTADO INTEGRAL	4=2+3				33.266,04	33.266,04		33.266,04
OPERAÇÕES COM INSTITUIDORES NO PERIODO								
Subsídios, doações e legados				-		-		-
	5			-	-	-	-	-
POSIÇÃO NO FIM DO PERÍODO N	6=1+2+3+5	66.035,24	232.161,07	498.513,76	35.625,88	832.335,95	-	832.335,95

DEMONSTRAÇÃO DE RESULTADOS POR VALÊNCIA

CRECHE **Ano de 2020**

CONTA	DESIGNAÇÃO	VALORES
	RENDIMENTOS	
71	VENDAS	252,00
72	PRESTAÇÕES DE SERVIÇOS	53.602,04
75	SUBSÍDIOS DOAÇÕES E LEGADOS À EXPLORAÇÃO	130.588,84
78	OUTROS RENDIMENTOS E GANHOS	6.057,45
	TOTAL DOS RENDIMENTOS	**190.500,33**
	GASTOS	
61	CUSTO DAS MERCADORIAS E MATÉRIAS CONSUMIDAS	14.783,60
62	FORNECIMENTOS E SERVIÇOS EXTERNOS	9.797,74
63	GASTOS COM O PESSOAL	205.831,71
64	GASTOS DE DEPRECIAÇÃO E AMORTIZAÇÕES	21.145,00
68	OUTROS GASTOS E PERDAS	159,33
69	GASTOS E PERDAS DE FINANCIAMENTO	588,21
	TOTAL DOS GASTOS	**252.305,59**
	RESULTADO -	**61.805,26**

JARDIM DE INFÂNCIA **Ano de 2020**

CONTA	DESIGNAÇÃO	VALORES
	RENDIMENTOS	
71	VENDAS	270,00
72	PRESTAÇÕES DE SERVIÇOS	33.790,68
75	SUBSÍDIOS DOAÇÕES E LEGADOS À EXPLORAÇÃO	70.117,74
78	OUTROS RENDIMENTOS E GANHOS	3.252,75
	TOTAL DOS RENDIMENTOS	**107.431,17**
	GASTOS	
61	CUSTO DAS MERCADORIAS E MATÉRIAS CONSUMIDAS	8.298,24
62	FORNECIMENTOS E SERVIÇOS EXTERNOS	6.399,77
63	GASTOS COM O PESSOAL	94.474,72
64	GASTOS DE DEPRECIAÇÃO E AMORTIZAÇÕES	6.430,20
68	OUTROS GASTOS E PERDAS	136,55
69	GASTOS E PERDAS DE FINANCIAMENTO	504,19
	TOTAL DOS GASTOS	**116.243,67**
	RESULTADO -	**8.812,50**

CENTRO COMUNITÁRIO - LAR **Ano de 2020**

CONTA	DESIGNAÇÃO	VALORES
	RENDIMENTOS	
71	VENDAS	14.104,00
72	PRESTAÇÕES DE SERVIÇOS	536.737,98
75	SUBSÍDIOS DOAÇÕES E LEGADOS À EXPLORAÇÃO	457.071,25
78	OUTROS RENDIMENTOS E GANHOS	40.450,40
	TOTAL DOS RENDIMENTOS	**1.048.363,63**
	GASTOS	
61	CUSTO DAS MERCADORIAS E MATÉRIAS CONSUMIDAS	224.495,13
62	FORNECIMENTOS E SERVIÇOS EXTERNOS	144.123,52
63	GASTOS COM O PESSOAL	582.769,57
64	GASTOS DE DEPRECIAÇÃO E AMORTIZAÇÕES	31.082,23
68	OUTROS GASTOS E PERDAS	2.341,74
69	GASTOS E PERDAS DE FINANCIAMENTO	3.529,32
	TOTAL DOS GASTOS	**988.341,51**
	RESULTADO	**60.022,12**

CENTRO COMUNITÁRIO - CENTRO DE DIA **Ano de 2020**

CONTA	DESIGNAÇÃO	VALORES
	RENDIMENTOS	
71	VENDAS	79,00
72	PRESTAÇÕES DE SERVIÇOS	6.780,64
75	SUBSÍDIOS DOAÇÕES E LEGADOS À EXPLORAÇÃO	14.531,13
78	OUTROS RENDIMENTOS E GANHOS	2.932,33
79	JUROS, DIVIDENDOS E OUTROS RENDIMENTOS SIMILARES	-
	TOTAL DOS RENDIMENTOS	**24.323,10**
	GASTOS	
61	CUSTO DAS MERCADORIAS E MATÉRIAS CONSUMIDAS	6.400,62
62	FORNECIMENTOS E SERVIÇOS EXTERNOS	1.784,79
63	GASTOS COM O PESSOAL	11.615,57
64	GASTOS DE DEPRECIAÇÃO E AMORTIZAÇÕES	544,96
68	OUTROS GASTOS E PERDAS	136,55
69	GASTOS E PERDAS DE FINANCIAMENTO	504,19
	TOTAL DOS GASTOS	**20.986,68**
	RESULTADO	**3.336,42**

CENTRO COMUNITÁRIO - SERVIÇO DE APOIO DOMICILIÁRIO **Ano de 2020**

CONTA	DESIGNAÇÃO	VALORES
	RENDIMENTOS	
71	VENDAS	282,00
72	PRESTAÇÕES DE SERVIÇOS	49.255,65
75	SUBSÍDIOS DOAÇÕES E LEGADOS À EXPLORAÇÃO	77.035,96
78	OUTROS RENDIMENTOS E GANHOS	7.011,19
	TOTAL DOS RENDIMENTOS	**133.584,80**
	GASTOS	
61	CUSTO DAS MERCADORIAS E MATÉRIAS CONSUMIDAS	20.278,65
62	FORNECIMENTOS E SERVIÇOS EXTERNOS	8.509,78
63	GASTOS COM O PESSOAL	77.267,68
64	GASTOS DE DEPRECIAÇÃO E AMORTIZAÇÕES	4.981,91
68	OUTROS GASTOS E PERDAS	275,98
69	GASTOS E PERDAS DE FINANCIAMENTO	1.080,26
	TOTAL DOS GASTOS	**112.394,26**
	RESULTADO	**21.190,54**

CENTRO COMUNITÁRIO - FESTAS E ROMARIAS **Ano de 2020**

CONTA	DESIGNAÇÃO	VALORES
	RENDIMENTOS	
71	VENDAS	40,00
75	SUBSÍDIOS DOAÇÕES E LEGADOS À EXPLORAÇÃO	300,00
	TOTAL DOS RENDIMENTOS	**340,00**
	GASTOS	
61	CUSTO DAS MERCADORIAS E MATÉRIAS CONSUMIDAS	-
62	FORNECIMENTOS E SERVIÇOS EXTERNOS	1.786,85
64	GASTOS DE DEPRECIAÇÃO E AMORTIZAÇÕES	645,75
	TOTAL DOS GASTOS	**2.432,60**
	RESULTADO -	**2.092,60**

CENTRO COMUNITÁRIO - FAMÍLIA E COMUNIDADE **Ano de 2020**

CONTA	DESIGNAÇÃO	VALORES
	RENDIMENTOS	
72	PRESTAÇÕES DE SERVIÇOS	25,84
75	SUBSÍDIOS DOAÇÕES E LEGADOS À EXPLORAÇÃO	6.876,34
78	OUTROS RENDIMENTOS E GANHOS	475,70
	TOTAL DOS RENDIMENTOS	**7.377,88**
	GASTOS	
61	CUSTO DAS MERCADORIAS E MATÉRIAS CONSUMIDAS	4.924,16
62	FORNECIMENTOS E SERVIÇOS EXTERNOS	272,58
63	GASTOS COM O PESSOAL	1.242,83
64	GASTOS DE DEPRECIAÇÃO E AMORTIZAÇÕES	89,51
68	OUTROS GASTOS E PERDAS	22,76
69	GASTOS E PERDAS DE FINANCIAMENTO	84,03
	TOTAL DOS GASTOS	**6.635,87**
	RESULTADO	**742,01**

ALDEIA DE PALHEIROS - CENTRO DE DIA **Ano de 2020**

CONTA	DESIGNAÇÃO	VALORES
	RENDIMENTOS	
71	VENDAS	219,00
72	PRESTAÇÕES DE SERVIÇOS	34.646,32
75	SUBSÍDIOS DOAÇÕES E LEGADOS À EXPLORAÇÃO	52.228,81
78	OUTROS RENDIMENTOS E GANHOS	2.633,34
	TOTAL DOS RENDIMENTOS	**89.727,47**
	GASTOS	
61	CUSTO DAS MERCADORIAS E MATÉRIAS CONSUMIDAS	21.277,18
62	FORNECIMENTOS E SERVIÇOS EXTERNOS	6.222,67
63	GASTOS COM O PESSOAL	78.173,84
64	GASTOS DE DEPRECIAÇÃO E AMORTIZAÇÕES	272,48
68	OUTROS GASTOS E PERDAS	68,27
69	GASTOS E PERDAS DE FINANCIAMENTO	252,09
	TOTAL DOS GASTOS	**106.266,53**
	RESULTADO -	**16.539,06**

SANTA LUZIA - LAR **Ano de 2020**

CONTA	DESIGNAÇÃO	VALORES
	RENDIMENTOS	
71	VENDAS	5.198,00
72	PRESTAÇÕES DE SERVIÇOS	135.196,57
75	SUBSÍDIOS DOAÇÕES E LEGADOS À EXPLORAÇÃO	172.452,75
78	OUTROS RENDIMENTOS E GANHOS	13.119,68
	TOTAL DOS RENDIMENTOS	**325.967,00**
	GASTOS	
61	CUSTO DAS MERCADORIAS E MATÉRIAS CONSUMIDAS	50.556,81
62	FORNECIMENTOS E SERVIÇOS EXTERNOS	34.257,37
63	GASTOS COM O PESSOAL	217.140,87
64	GASTOS DE DEPRECIAÇÃO E AMORTIZAÇÕES	11.288,59
68	OUTROS GASTOS E PERDAS	204,82
69	GASTOS E PERDAS DE FINANCIAMENTO	756,28
	TOTAL DOS GASTOS	**314.204,74**
	RESULTADO	**11.762,26**

SANTA LUZIA - CENTRO DE DIA **Ano de 2020**

CONTA	DESIGNAÇÃO	VALORES
	RENDIMENTOS	
71	VENDAS	
72	PRESTAÇÕES DE SERVIÇOS	7.069,71
75	SUBSÍDIOS DOAÇÕES E LEGADOS À EXPLORAÇÃO	12.732,87
78	OUTROS RENDIMENTOS E GANHOS	1.435,29
	TOTAL DOS RENDIMENTOS	**21.237,87**
	GASTOS	
61	CUSTO DAS MERCADORIAS E MATÉRIAS CONSUMIDAS	6.875,26
62	FORNECIMENTOS E SERVIÇOS EXTERNOS	2.072,90
63	GASTOS COM O PESSOAL	8.646,54
64	GASTOS DE DEPRECIAÇÃO E AMORTIZAÇÕES	395,64
68	OUTROS GASTOS E PERDAS	91,03
69	GASTOS E PERDAS DE FINANCIAMENTO	336,13
	TOTAL DOS GASTOS	**18.417,50**
	RESULTADO	**2.820,37**

SANTA LUZIA - SERVIÇO DE APOIO DOMICILIÁRIO **Ano de 2020**

CONTA	DESIGNAÇÃO	VALORES
	RENDIMENTOS	
71	VENDAS	17,00
72	PRESTAÇÕES DE SERVIÇOS	49.439,15
75	SUBSÍDIOS DOAÇÕES E LEGADOS À EXPLORAÇÃO	68.343,44
78	OUTROS RENDIMENTOS E GANHOS	4.758,56
	TOTAL DOS RENDIMENTOS	**122.558,15**
	GASTOS	
61	CUSTO DAS MERCADORIAS E MATÉRIAS CONSUMIDAS	17.209,05
62	FORNECIMENTOS E SERVIÇOS EXTERNOS	13.567,76
63	GASTOS COM O PESSOAL	64.474,03
64	GASTOS DE DEPRECIAÇÃO E AMORTIZAÇÕES	1.237,83
68	OUTROS GASTOS E PERDAS	227,58
69	GASTOS E PERDAS DE FINANCIAMENTO	840,32
	TOTAL DOS GASTOS	**97.556,57**
	RESULTADO	**25.001,58**

TODAS AS VALÊNCIAS **Ano de 2020**

CONTA	DESIGNAÇÃO	VALORES
	RENDIMENTOS	
71	VENDAS	20.461,00
72	PRESTAÇÕES DE SERVIÇOS	906.544,58
75	SUBSÍDIOS DOAÇÕES E LEGADOS À EXPLORAÇÃO	1.062.279,13
78	OUTROS RENDIMENTOS E GANHOS	82.126,69
	TOTAL DOS RENDIMENTOS	**2.071.411,40**
	GASTOS	
61	CUSTO DAS MERCADORIAS E MATÉRIAS CONSUMIDAS	375.098,70
62	FORNECIMENTOS E SERVIÇOS EXTERNOS	228.795,73
63	GASTOS COM O PESSOAL	1.341.637,36
64	GASTOS DE DEPRECIAÇÃO E AMORTIZAÇÕES	78.114,10
68	OUTROS GASTOS E PERDAS	3.664,61
69	GASTOS E PERDAS DE FINANCIAMENTO	8.475,02
	TOTAL DOS GASTOS	**2.035.785,52**
	RESULTADO	**35.625,88**

ANEXO AO BALANÇO E DEMONSTRAÇÃO DE RESULTADOS

01 - IDENTIFICAÇÃO DA ENTIDADE

A SANTA CASA MISERICORDIA OURIQUE, é uma Entidade do Setor não Lucrativo – ESNL, fundada em 1569, tendo iniciado a sua atividade em 01-11-1961, é hoje uma IPSS, reconhecida como tal em 10-10-1981, com sede em RUA BOMBEIROS VOLUNTARIOS, OURIQUE, 7670-262, OURIQUE, e tem como atividade principal a Estrutura Residencial para Idosos.

As demonstrações financeiras anexas são apresentadas em euros, dado que esta é a divisa utilizada preferencialmente no ambiente económico em que a Entidade opera.

02 - REFERÊNCIAL CONTABILÍSTICO DE PREPARAÇÃO DAS DEMONSTRAÇÕES FINANCEIRAS

02.01 - As presentes demonstrações financeiras foram preparadas no pressuposto de continuidade de operações, a partir dos registos contabilísticos da empresa e de acordo com as normas do Sistema de Normalização Contabilística, regulado pelos seguintes diplomas legais:

"Decreto-Lei n.º 98/2015, de 02 de junho, (Sistema de Normalização Contabilística) que transpõe para a ordem jurídica interna a Diretiva n.º 2013/34/UE, do Parlamento Europeu e do Conselho, de 26 de Junho de 2013, relativa às Demonstrações financeiras anuais, às demonstrações financeiras consolidadas e aos relatórios conexos de certas formas de empresas, que altera a Diretiva n.º 26/43/CE do Parlamento Europeu e do Conselho, e revoga as Diretivas n.º 78/660/CEE e 83/349/CEE do Conselho.

"Portaria n.º 218/2015 de 23 de julho, aprova o Código de Contas;

"Declaração de retificação n.º 41-A/2015 que corrige algumas inexatidões da Portaria 218/2015;

"Portaria 220/2015, de 24 de julho, aprova os modelos de Demonstrações financeiras para as diferentes entidades que aplicam o SNC;

"Declaração de retificação n.º 41-B/2015, que corrige algumas inexatidões da Portaria n.º 220/2015.;

"Aviso n.º 8254/2015, de 29 de julho, que homologa a Estrutura Conceptual.;

"Aviso n.º 8259/2015, de 29 de julho, que homologa as NCRF-ESNL;

"Aviso n.º 8258, de 29 de julho, publica as Normas Interpretativas do SNC.

02.02 - Indicação e justificação das disposições do SNC que, em casos excecionais, tenham sido derrogadas, e dos respetivos efeitos nas demonstrações financeiras, tendo em vista a necessidade de estas darem uma imagem verdadeira e apropriada do ativo, do passivo e dos resultados da entidade:

Não foram derrogadas quaisquer disposições do SNC que tenham tido efeitos nas demonstrações financeiras e na imagem verdadeira e apropriada do ativo, passivo e dos resultados da entidade.

02.03 - Indicação e comentário das contas do balanço e da demonstração dos Resultados cujos conteúdos não sejam comparáveis com os do exercício anterior:

O conteúdo das contas das demonstrações financeiras é comparável com o do ano anterior.

03 - POLÍTICAS CONTABILÍSTICAS, ALTERAÇÕES NAS ESTIMATIVAS CONTABILÍSTICAS E ERROS

03.01 - Principais políticas contabilísticas:

As principais políticas contabilísticas adotadas pela Entidade na preparação das demonstrações financeiras anexas são as seguintes:

03.01.01 - Bases de Apresentação:

As demonstrações financeiras anexas foram preparadas de acordo com as bases de apresentação das demonstrações financeiras (BADF):

03.01.01.01 - Pressuposto da Continuidade:

No âmbito do pressuposto da continuidade, a entidade avaliou a informação de que dispõe e as suas expetativas futuras, tendo em conta a capacidade da entidade

prosseguir com o seu negócio. Da avaliação resultou que a atividade tem condições de prosseguir presumindo-se a sua continuidade.

03.01.01.02 - Pressuposto do Acréscimo:

Os elementos das demonstrações financeiras são reconhecidos logo que satisfeitas as definições e os critérios de reconhecimento de acordo com a estrutura conceptual, independentemente do momento do pagamento ou do recebimento.

03.01.01.03 - Consistência de Apresentação

A apresentação e classificação de itens nas demonstrações financeiras está consistente de um período para o outro.

03.01.01.04 - Materialidade e Agregação:

A materialidade depende da dimensão e da natureza da omissão ou do erro, ajuizados nas circunstâncias que os rodeiam. Considera-se que as omissões ou declarações incorretas de itens são materialmente relevantes se puderem, individual ou coletivamente, influenciar as decisões económicas tomadas por parte dos utentes com base nas demonstrações financeiras. Um item que não seja materialmente relevante para justificar a sua apresentação separada na face das demonstrações financeiras pode porém ser materialmente relevante para que seja apresentado separadamente nas notas do presente anexo.

As demonstrações financeiras resultam do processamento de grandes números de transações ou outros acontecimentos que são agregados em classes de acordo com a sua natureza ou função. A fase final do processo de agregação e classificação é a apresentação de dados condensados e classificados que formam linhas de itens na face do balanço, na demonstração dos resultados, na demonstração de alterações nos Fundos Patrimoniais e na demonstração de fluxos de caixa ou no anexo.

03.01.01.05 – Não Compensação:

Os ativos e os passivos, os rendimentos e os gastos, não são compensados exceto quando tal for exigido ou permitido pela NCRF-ESNL. Assim, o rédito deve ser mensurado tomando em consideração a quantia de quaisquer descontos comerciais e

abatimentos de volume concedidos pela Entidade. A Entidade empreende, no decurso das suas atividades ordinárias, outras transações que não geram rédito mas que são inerentes às principais atividades que o geram. Os resultados de tais transações são apresentados, quando esta apresentação reflita a substância da transação ou outro acontecimento, compensando qualquer rendimento com os gastos relacionados resultantes da mesma transação.

Os ganhos e perdas provenientes de um grupo de transações semelhantes são relatados numa base líquida, por exemplo, ganhos e perdas de diferenças cambiais ou ganhos e perdas provenientes de instrumentos financeiros detidos para negociação. Estes ganhos e perdas são relatados separadamente se forem materialmente relevantes.

03.01.01.06 - Informação Comparativa:

A informação está comparativa com respeito ao período anterior para todas as quantias relatadas nas demonstrações financeiras. A informação comparativa foi incluída para a informação narrativa e descritiva quando é relevante para uma compreensão das demonstrações financeiras do período corrente, a menos que a NCRF-ESNL o permita ou exija de outra forma.

A comparabilidade da informação inter-períodos é continuamente objeto de aperfeiçoamento com o intuito de ser cada vez mais um instrumento de ajuda aos utentes permitindo-lhes tomar decisões económicas e avaliar as tendências na informação financeira para finalidades de previsão.

03.01.01.07 - Ativos Fixos Tangíveis

Os ativos fixos tangíveis são inicialmente registados ao custo de aquisição ou produção, o qual inclui o custo de compra, quaisquer custos diretamente atribuíveis às atividades necessárias para colocar os ativos na localização e condição necessárias para operarem da forma pretendida e, quando aplicável, a estimativa inicial dos custos de desmantelamento e remoção dos ativos e de restauração dos respetivos locais de instalação ou operação dos mesmos que a Entidade espera vir a incorrer.

Qualquer aumento resultante das revalorizações é registado no fundo patrimonial como excedente de revalorização, exceto se o mesmo reverter num decréscimo previamente reconhecido em resultados, caso em que tal aumento é igualmente reconhecido em resultados. Diminuições resultantes das revalorizações são registadas diretamente em excedentes de revalorização até à concorrência de qualquer saldo credor remanescente do excedente de revalorização do mesmo ativo. Qualquer excesso das diminuições relativamente a esse saldo credor remanescente é diretamente reconhecido em resultados. Quando o ativo revalorizado é desreconhecido, o excedente de revalorização incluído nos fundos patrimoniais associado ao ativo não é reclassificado para resultados, sendo transferido para resultados transitados. Sempre que um bem é revalorizado, todos os bens da sua classe são revalorizados.

Os ativos fixos tangíveis são apresentados pelo respetivo valor líquido de depreciações acumuladas e eventuais perdas por imparidade acumuladas.

As despesas de manutenção e reparação (dispêndios subsequentes) que não são susceptíveis de gerar benefícios económicos futuros adicionais são registadas como gastos no período em que são incorridas.

As taxas de depreciação utilizadas correspondem aos seguintes períodos de vida útil estimada:

Ativo fixo tangível	Vida útil esperada
Edifícios e outras construções	50 anos
Equipamento de transporte	Entre 2 e 10 anos
Equipamento administrativo	Entre 2 e 10 anos
Outros ativos fixos tangíveis	Entre 2 e 10 anos

03.01.01.08 - Ativos Intangíveis:

Os ativos intangíveis são mensurados ao custo deduzido de amortizações e perdas por imparidade acumuladas, sendo os dispêndios com atividades de pesquisa reconhecidos como gastos no período em que são incorridos.

As amortizações de ativos intangíveis são reconhecidas numa base linear durante a vida útil estimada dos ativos intangíveis. As vidas úteis e método de amortização dos vários ativos intangíveis são revistos anualmente, sendo o efeito das alterações a estas estimativas reconhecido na demonstração dos resultados prospectivamente.

03.01.01.09 - Inventários:

Os inventários são registados ao menor de entre o custo e o valor líquido de realização. O valor líquido de realização representa o preço de venda estimado deduzido de todos os custos estimados necessários para a concluir os inventários e para efetuar a sua venda. Nas situações em que o valor de custo é superior ao valor líquido de realização, é registado um ajustamento (perda por imparidade) pela respetiva diferença.

O método de custeio dos inventários adotado pela Entidade consiste no custo médio ponderado.

03.01.01.10 - Instrumentos Financeiros:

Os ativos e os passivos financeiros são reconhecidos no balanço quando a Entidade se torna parte das correspondentes disposições contratuais.

Os ativos e passivos financeiros encontram-se mensurados ao custo.

Estão incluídos nesta categoria os seguintes ativos financeiros:

- Clientes e outras dívidas de terceiros (deduzido de perdas por imparidade);

- Outros ativos financeiros (deduzidos de eventuais imparidades);

- Caixa e depósitos bancários (vencíveis a menos de 3 meses);

Estão incluídos nesta categoria os seguintes passivos financeiros:

- Fornecedores e outras dívidas de terceiros;

- Financiamentos obtidos;

03.01.01.11 - Reconhecimento do Rédito:

O rédito compreende o justo valor da contraprestação recebida ou a receber pela prestação de serviços decorrentes da atividade normal da Entidade.

A Entidade reconhece rédito quando este pode ser razoavelmente mensurável, seja provável que a Entidade obtenha benefícios económicos futuros, e os critérios específicos descritos a seguir se encontrem cumpridos.

Os rendimentos são reconhecidos na data da realização da prestação dos serviços, ou seja quando incorre nos gastos necessários para a execução dos mesmos, se necessário socorre-se do método da percentagem de acabamento ou do método do lucro nulo na impossibilidade de determinar fiavelmente o desfecho dos contratos de prestação de serviço.

Os juros recebidos são reconhecidos atendendo ao pressuposto do acréscimo, tendo em consideração o montante em dívida e a taxa efetiva durante o período até à maturidade.

Os dividendos são reconhecidos como outros ganhos e perdas líquidos quando existe o direito de os receber.

O montante do rédito não é considerado como razoavelmente mensurável até que todas as contingências relativas a uma venda estejam substancialmente resolvidas. A Entidade baseia as suas estimativas em resultados históricos, considerando o tipo de cliente, a natureza da transação e a especificidade de cada acordo.

03.01.01.12 - Subsídios:

Os subsídios do Governo apenas são reconhecidos quando uma certeza razoável de que a Entidade irá cumprir com as condições de atribuição dos mesmos e de que os mesmos irão ser recebidos.

Os subsídios do Governo associados à aquisição ou produção de ativos não correntes são inicialmente reconhecidos nos fundos patrimoniais, sendo subsequentemente imputados numa base sistemática (proporcionalmente às amortizações dos ativos subjacentes) como rendimentos do período durante as vidas úteis dos ativos com os quais se relacionam.

Outros subsídios do Governo são, de uma forma geral, reconhecidos como rendimentos de uma forma sistemática durante os períodos necessários para os balancear com os gastos que é suposto compensarem. Subsídios do Governo que têm por finalidade compensar perdas já incorridas ou que não têm custos futuros associados são reconhecidos como rendimentos do período em que se tornam recebíveis.

03.01.01.13 - Custos de Empréstimos Obtidos:

Os encargos financeiros relacionados com empréstimos obtidos são geralmente reconhecidos como gastos à medida que são incorridos.

03.01.01.14 - Benefícios dos Empregados:

Os benefícios dos emprego classificam-se em benefícios de curto-prazo - Os benefícios de curto prazo incluem ordenados, subsídios diversos e contribuições para a Segurança Social.

03.01.02 - Principais Fontes de Incertezas das Estimativas:

As estimativas e os pressupostos subjacentes foram determinados com base no melhor conhecimento existente à data de aprovação das demonstrações financeiras.

03.02 - Erros Materialmente Relevantes de períodos anteriores:

Não se verificaram erros materialmente em períodos anteriores.

04 - ATIVOS FIXOS TANGÍVEIS

04.01 - Divulgações Sobre Ativos Fixos Tangíveis:

04.01.01 - Critérios de Mensuração usados para determinar a Quantia Escriturada Bruta

Os ativos fixos tangíveis são inicialmente registados ao custo de aquisição ou produção, o qual inclui o custo de compra, quaisquer custos diretamente atribuíveis às atividades necessárias para colocar os ativos na localização e condição necessárias para operarem da forma pretendida.

Os ativos fixos tangíveis são apresentados pelo respetivo valor líquido de depreciações acumuladas e eventuais perdas por imparidade acumuladas.

04.01.02 - Métodos de Depreciação usados:

As depreciações são calculadas, após o momento em que o bem se encontra em condições de ser utilizado, de acordo com o método da linha reta, em conformidade com o período de vida útil estimado para cada grupo de bens.

O ganho (ou a perda) resultante da alienação ou abate de um ativo fixo tangível é determinado como a diferença entre o valor do montante recebido na transação ou a receber e a quantia escriturada do ativo e é reconhecido em resultados no período em que ocorre o abate ou a alienação.

04.01.03 - Vidas Úteis e / ou Taxas de depreciação Usadas:

Os ativos fixos tangíveis são depreciados em quotas anuais durante as vidas úteis estimadas.

04.01.04 - Reconciliação da quantia escriturada no início e no fim do período:

04.01.04.01 - Quantia escriturada bruta, depreciação acumulada e perdas por imparidade nos A.F.T.:

Durante os períodos findos em 31-12-2019 e em 31-12-2020, o movimento ocorrido na quantia escriturada dos ativos fixos tangíveis, bem como nas respetivas depreciações acumuladas e perdas por imparidade foi o seguinte:

QTA ESCRITURADA BRUTA E DEPRECIAÇÃO ACUMULADA NO INÍCIO E FIM PERIODO

	Situação inicial				Situação final			
	Qta Bruta	Depreciações acumuladas	Imparidades acumuladas	Qtª escriturada	Qta Bruta	Depreciações acumuladas	Imparidades acumuladas	Qtª escriturada
Outros activos fixos tangíveis	2 501 252.89	1 281 596.67		1 219 656.22	2 515 693.31	1 359 631.84		1 156 061.47
Terrenos e recursos naturais	2 164.75			2 164.75	2 164.75			2 164.75
Ed. e outras construções	1 660 665.85	510 798.09		1 149 867.76	1 667 916.25	565 401.10		1 102 515.15
Equipamento básico	481 375.37	466 677.68		14 697.69	482 273.07	472 479.66		9 793.41
Equipamento transporte	241 252.48	220 464.60		20 787.88	241 252.48	230 858.53		10 393.95
Equipamento administrativo	46 278.47	43 558.60		2 719.87	46 278.47	44 483.07		1 795.40
Outros A.F.T.	69 515.97	40 097.70		29 418.27	75 808.29	46 409.48		29 398.81

04.01.04.02 - Quantia escriturada do excedente de revalorização e movimentos no início e final do período:

Durante os períodos findos em 31-12-2019 e em 31-12-2020, o movimento ocorrido na quantia escriturada dos ativos fixos tangíveis, bem como as adições, revalorizações, alienações, as amortizações, as perdas por imparidade e suas reversões e outras alterações foi o seguinte:

QTA ESCRITURADA DO EXCEDENTE DE REVALORIZAÇÃO E MOVIMENTOS DO PERÍODO

	Terrenos e recursos naturais	Edifícios e outras construções	Equipamento básico	Equipamento de Transporte	Equipamento administrativo	Outros A.F.T.	Total
Activos:							
Saldo Inicial	2 164.75	1 660 665.85	481 375.37	241 252.48	46 278.47	69 515.97	2 501 252.89
Aquisições		7 250.40	897,70			6 292.32	14 440.42
Alienações							
Transferências e abates							
Revalorizações							
Outras variações							
Saldo final:	2 164.75	1 667 916.25	482 273.07	241 252.48	46 278.47	75 808.29	2 515 693.31
Depreciações acumuladas e perdas por imparidade							
Saldo inicial		510 798.09	466 677.68	220 464.60	43 558.60	40 097.70	1 281 596.67
Depreciações do exercicio		54 603.01	5 801.98	10 393.93	924,47	6 311.78	78 035.17
Perdas por imparidade do exercicio							
Reversões de perdas por imparidade							
Alienações							
Transferências e abates							
Outras variações							
Saldo final:		565 401.10	472 479.66	230 858.53	44 483.07	46 409.48	1 359 631.84

05 - ACTIVOS INTANGÍVEIS

05.01.01 - As depreciações do período são calculadas tendo em consideração as seguintes vidas úteis e taxa de amortização médias:

05.01.02 - Durante os períodos findos em 31-12-2019 e em 31-12-2020 o movimento ocorrido na quantia escriturada dos ativos intangíveis, bem como nas respetivas amortizações acumuladas, perdas por imparidade, revalorizações e outras alterações foi o seguinte:

QTA ESCRITURADA BRUTA E DEPRECIAÇÃO ACUMULADA NO INÍCIO E FIM PERIODO

	Situação inicial				Situação final			
	Qta Bruta	Depreciações acumuladas	Imparidades acumuladas	Quatia escriturada	Qta Bruta	Depreciações acumuladas	Imparidades acumuladas	Quatia escriturada
Bens do domínio público								
Goodwill								
Projectos de desenvolvimento								
Programas de computador	236,78	78,93		157,85	236,78	157,86		78,92
Propriedade industrial								
Outros activos intangíveis	7 380.00	7 380.00			7 380.00	7 380.00		
Total:	7 616.78	7 458.93		157,85	7 616.78	7 537.86		78,92

QTA ESCRITURADA DO EXCEDENTE DE REVALORIZAÇÃO E MOVIMENTOS DO PER.

	Goodwill	Projectos de desenvolvimento	Programas de computador	Propriedade Industrial	Outros Ativos intangíveis	Total
Activos:						
Saldo Inicial			236,78		7 380.00	7 616.78
Aquisições						
Alienações						
Transferências e abates						
Revalorizações						
Outras variações						
Saldo final:			236,78		7 380.00	7 616.78
Depreciações acumuladas e perdas por imparidade						
Saldo inicial			78,93		7 380.00	7 458.93
Depreciações do exercicio			78,93			78.93
Perdas por imparidade do exercicio						
Reversões de perdas por imparidade						
Alienações						
Transferências e abates						
Outras variações						
Saldo Final:			157,86		7 380.00	7 537.86
Activos Líquidos			78.92			78.92

06 - CUSTOS DE EMPRÉSTIMOS OBTIDOS

Os encargos financeiros relacionados com empréstimos obtidos são geralmente reconhecidos como gastos à medida que são incorridos.

Os custos de empréstimos obtidos capitalizados por tipo de empréstimo foram os seguintes:

CUSTOS DE EMPRÉSTIMOS OBTIDOS CAPITALIZADOS

Descrição	Custos dos empréstimos obtidos		
	valor contratual do empréstimo	Outros custos	Juros suportados
Empréstimos genéricos:			
Instituições de crédito e soc. financeiras	101 985.39	16.60	4 830.45

07 - INVENTÁRIOS

07.01 - Políticas contabilísticas adotadas na mensuração dos inventários e fórmula de custeio usada

Os inventários encontram-se valorizados pelo custo. O custo inclui todos os custos de compra, custos de conversão e outros custos incorridos para colocar os inventários na sua condição atual. Os custos de compra incluem o preço de compra, direitos de importação e outros impostos, custos de transporte, manuseamento, descontos comerciais, abatimentos e outros itens semelhantes.

07.02 -Quantia total escriturada de inventários e quantia escriturada em classificações apropriadas

Em 31-12-2020 e em 31-12-2019, os inventários da Entidade são detalhados conforme se segue:

QUANTIA ESCRITURADA DOS INVENTÁRIOS

Descrição	31-12-2020			31-12-2019		
	Qtas Brutas	Perdas por Impar. Acum.	Qta Liquidas Escrituradas	Qtas Brutas	Perdas por Impar. Acum.	Qta Liquidas Escrituradas
Mercadorias	8 960.94		8 960.94	9 557.71		9 557.71
Matérias Primas, subsidiárias e de consumo	50 244.41		50 244.41	32 787.09		32 787.09
Total:	59 205.35		59 205.35	42 344.80		42 344.80

07.03 - Apuramento do Custo das Mercadorias Vendidas e Matérias Consumidas:

O apuramento das mercadorias vendidas e das matérias consumidas foi como se segue:

QTA DE INVENTÁRIOS RECONHECIDAS COMO GASTOS DURANTE O PERIODO

Descrição	31-12-2020		
	Mercadorias	Matérias Primas	Total
Inventário Inicial:	9 557.71	32 787,09	42 344,80
Compras	23 259.78	368 699.47	391 959.25
Reclassificação e regularização de inventários			
Inventário Final	8 960.94	50 244.41	59 205.35
C.M.V.M.C.	23 856.55	351 242.15	375 098.70

08 - RENDIMENTOS E GASTOS

08.01 - Políticas contabilísticas adotadas para o reconhecimento do rédito incluindo os métodos adotados para determinar a fase de acabamento de transações que envolvam a prestação de serviços

A Empresa reconhece os réditos de acordo com os seguintes critérios:

a) Vendas - são reconhecidos nas demonstrações dos resultados quando os riscos e benefícios inerentes à posse dos ativos são transferidos para o comprador, quando deixa de existir um envolvimento continuado de gestão com grau geralmente associado com a posse, quando o montante dos réditos possa ser razoavelmente quantificado, quando seja provável que os benefícios económicos associados com a transação fluam para a entidade e quando os custos incorridos ou a serem incorridos referentes à transação passam ser fiavelmente mensurados;

b) Prestações de serviços – são reconhecidas na demonstração dos resultados com referência à fase de conclusão da prestação de serviços à data do balanço;

c) Juros - são reconhecidos utilizando o método do juro efetivo;

08.02 - O rédito reconhecido pela Entidade em 31-12-2020 e em 31-12-2019 é detalhado conforme se segue:

QUANTIA DE CADA CATEGORIA SIGNIFICATIVA DE RÉDITO RECONHECIDA

Descrição	31-12-2020	31-12-2019
Vendas de bens	20 461,00	19 549.00
Prestação de serviços	906 544.58	919 961.80
Juros		
Total:	**927 005.58**	**939 510.80**

09 - SUBSÍDIOS E OUTROS APOIOS DAS ENTIDADES PÚBLICAS

Os subsídios do Governo apenas são reconhecidos quando há uma certeza razoável de que a Entidade irá cumprir com as condições de atribuição dos mesmos e de que os mesmos irão ser recebidos.

09.01 - Natureza e extensão dos subsídios do Governo reconhecidos nas demonstrações financeiras e indicação de outras formas de apoio do governo

Os registos dos subsídios ocorreram conforme segue:

SUBSÍDIOS ATRIBUÍDOS

Descrição	Subsidios de Entidades Públicas			Subsidios do outras Entidades		
	Valor atribuido em períodos anteriores	Valor atribuido no período	Valor imputado ao período	Valor atribuido em períodos anteriores	Valor atribuido no período	Valor imputado ao período
Subsídios relacionados c/Activos /ao investimento	**259.105,72**	**0,00**	**10.144,32**	**162.340,82**	**0,00**	**9.018,93**
Activos fixos tangíveis	259.105,72		10.144,32	162.340,82		9.018,93
Activos intangíveis						
Subsídios relacionados com rendimentos à exploração	**8.841,35**	**1.080.877,55**	**1.055.162,47**		**10.059,58**	**10.059,58**
Valor dos reembolsos no periodo respeitante a:	**8.841,35**	**1.030.966,06**	**1.051.162,47**	**0,00**	**10.059,58**	**10.059,58**
Subsídios relacionados c/activos ao investimento						
Subsidios relacionados com rendimentos à exploração	8.841,35	1.030.966,06	1.051.162,47		10.059,58	10.059,58
Total	**259.105,72**	**49.911,49**	**14.144,32**	**162.340,82**	**0,00**	**9.018,93**

10 - INSTRUMENTOS FINANCEIROS

10.01 - Ativos e passivos financeiros:

Os ativos e os passivos financeiros são reconhecidos no balanço quando a Entidade se torna parte das correspondentes disposições contratuais.

Os ativos e passivos financeiros encontram-se mensurados ao custo.

11 - BENEFÍCIOS DOS EMPREGADOS

11.01 - Gastos com o pessoal:

Os gastos reconhecidos no exercício como gastos com o pessoal descriminam-se como se segue:

GASTOS COM O PESSOAL

Descrição	31-12-2020	31-12-2019
Gastos com o pessoal:	**1 341 637.36**	**1 297 802.56**
Remunerações do pessoal	1 034 589.64	1 060 018.51
Encargos sobre remunerações	210 413.57	215 064.44
Seg ac.trab. e doenças profissionais	9 074.29	7 762.10
Gastos de acção social	1 559.56	1 098.14
Outros gastos com o pessoal	86 000.30	13 859.37

12 - ACONTECIMENTOS APÓS A DATA DO BALANÇO

Não ocorreram acontecimentos após a data do balanço suscetíveis de originarem ajustamentos às demonstrações financeiras:

13 - DIVULGAÇÕES EXIGIDAS POR OUTROS DIPLOMAS LEGAIS

13.01 - Vendas e prestações de serviços por mercados geográficos:

No ano de 2020 a totalidade das vendas e das prestações de serviços ocorreram no mercado nacional

14 - OUTRAS DIVULGAÇÕES

14.01 - Outras divulgações:

14.01.01 - Fornecimentos e serviços externos:

A rubrica de Fornecimentos e serviços externos tem no exercício de 2020 e 2019 a seguinte composição:

FORNECIMENTOS E SERVIÇOS TERCEIROS

Descrição	31-12-2020	31-12-2019
Serviços especializados	**100 868.68**	**80 154.25**
Trabalhos especializados	11 537.99	16 189.87
Publicidade e propaganda		69,50
Vigilância e segurança		764,69
Honorários	47 649.45	37 451.08
Conservação e reparação	24 320.38	24 126.72
Outros	17 360.86	1 552.39
Material	**26 953.56**	**27 683.64**
Ferramentas	7 114.68	7 693.12
Material de escritório	2 476.38	8 429.59
Artigos para oferta	394,96	1 710.66
Outros	16 967.54	9 850.27
Energia e fluidos	**68 874.04**	**72 193.27**
Electricidade	41 405.86	38 975.01
Combustíveis	16 220.99	19 968.33
Água	85,19	113,46
Outros	11 162.00	13 136.47
Deslocações, estadas e transportes	**496,80**	**2 294.27**
Deslocações e estadas	236,05	1 805.42
Outros	260,75	488,85
Serviços diversos	**31 602.65**	**43 205.54**
Rendas e alugueres	5 568.36	5 924.11
Comunicação	11 019.24	15 057.76
Seguros	5 342.23	6 134.26
Contencioso e notariado	2 688.00	1 842.48
Despesas de representação	4 893.45	8 102.41
Outros serviços	2 091.37	6 144.52
TOTAL	**228 795.73**	**225 530,97**

14.01.02 - Outros rendimentos e ganhos:

A rubrica de Outros rendimentos e ganhos tem no exercício de 2020 e 2019 a seguinte composição:

OUTROS RENDIMENTOS E GANHOS

Descrição	31-12-2020	31-12-2019
Rendimentos suplementares	5 369.26	4 916.90
Rendimentos e ganhos em investimentos não financeiros	27 531.96	49 123.58
Outros:		
Correcções relativas a periodos anteriores	3 550.64	746,55
Imputação de subsídios para investimentos	19 163.25	19 163.25
Restituição de impostos	9 637.46	10 540.69
Outros não especificados	16 874.12	2 518.30

14.01.03 - Outros gastos e perdas:

A rubrica de Outros gastos e perdas tem no exercício de 2020 e 2019 a seguinte composição:

OUTROS GASTOS E PERDAS

Descrição	31-12-2020	31-12-2019
Impostos	393,35	604,03
Correcções relativas de periodos anteriores	2.099,88	2 131.98
Donativos		115,00
Quotizações	770,00	651,00
Ofertas e amostras de inventários	311,30	301,06
Outros não especificados	90,08	23,96
Juros suportados	4.882,23	4 076.27
Outros gastos e perdas de financiamento	16,60	1 135.65
Outros	3.576,19	1 160.58

Ourique, 23 de setembro de 2021

O Contabilista certificado

A Mesa Administrativa

ANEXOS